

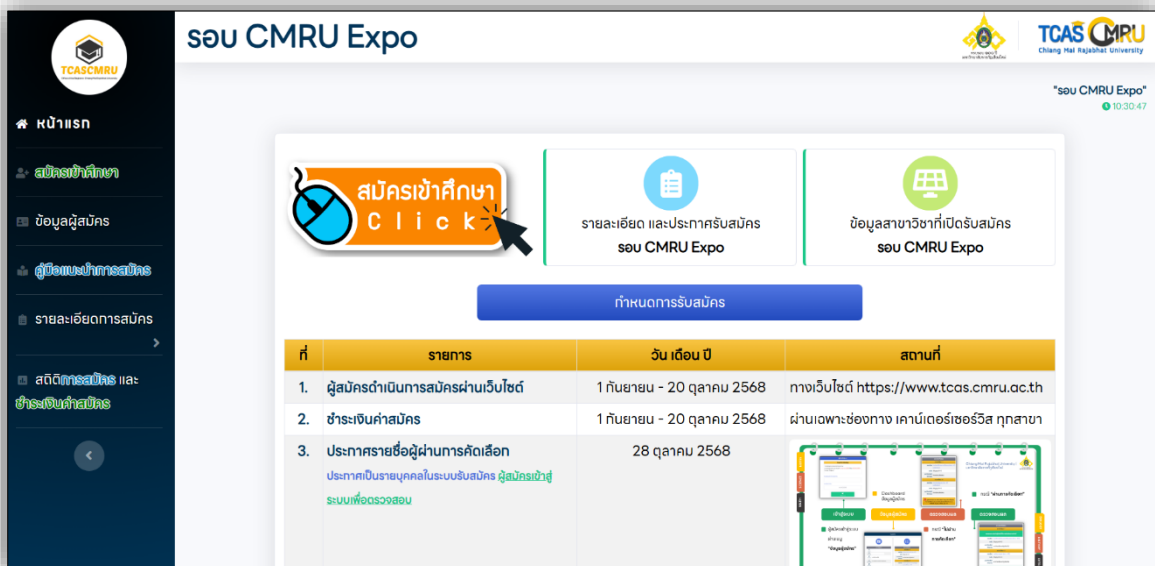
# คู่มือแนะนำการสมัคร

## “สอบ CMRU Expo”

### 1. หน้าแรก

ผู้สมัครสามารถศึกษาข้อมูลในหน้าแรกของระบบรับสมัครเข้าศึกษาได้ ประกอบด้วย คู่มือแนะนำการสมัคร, รายละเอียด และประกาศรับสมัคร, ข้อมูลสาขาวิชาที่เปิดรับสมัคร, กำหนดการรับสมัคร และ สถิติการสมัคร และการชำระเงินค่าสมัคร

โดยผู้สมัครสามารถเลือกเมนู “สมัครเข้าศึกษา” และตรวจสอบข้อมูลการสมัคร ในเมนู “ข้อมูลผู้สมัคร” กรณีสมัครในระบบเรียบร้อยแล้ว อีกทั้งติดต่อสอบถามข้อมูลเพิ่มเติม จากช่องทางการสื่อสาร เกี่ยวกับการรับนักศึกษา ซึ่งระบุไว้ในส่วนท้ายของระบบรับสมัครเข้าศึกษา จากหน้าแรกนี้ด้วยเช่นกัน ดังรูปที่ 1



รูปที่ 1 “หน้าแรก ระบบรับสมัครเข้าศึกษา”

2. ข้อมูลสาขาวิชาที่เปิดรับสมัคร ประกอบด้วย ข้อมูลสาขาวิชา หลักสูตร จำนวนรับ และคุณสมบัติผู้สมัครในแต่ละสาขาวิชา โดยแยกเป็นคณะ / วิทยาลัย สำหรับการรับสมัครในรอบการสมัครนี้ ดังรูปที่ 2

ข้อมูลสาขาวิชา/หลักสูตร ที่เปิดรับสมัคร "รอบ CMRU Expo"				
ปีการศึกษา 2568				
#	สาขาวิชา/หลักสูตร	หลักสูตร	จำนวนรับ	คุณสมบัติเฉพาะสาขาวิชา
<b>คณะครุศาสตร์ : <u>เปิดสอบ</u> ณ มหาวิทยาลัยราชภัฏเชียงใหม่ ศูนย์แม่ริม อำเภอแม่ริม จังหวัดเชียงใหม่</b>				
1.	จิตวิทยา (จิตวิทยาการปรึกษาและการแนะแนว)	ศศ.บ.	25	รับทุกแผนการเรียน
2.	จิตวิทยา (จิตวิทยาองค์การ)	ศศ.บ.	25	รับทุกแผนการเรียน
รวม คณะครุศาสตร์			50	
<b>คณะเทคโนโลยีการเกษตร : <u>เปิดสอบ</u> ณ มหาวิทยาลัยราชภัฏเชียงใหม่ ศูนย์แม่ริม อำเภอแม่ริม จังหวัดเชียงใหม่</b>				
1.	เกษตรศาสตร์	วท.บ.	20	รับทุกแผนการเรียน
2.	วิทยาศาสตร์และเทคโนโลยีการอาหาร	วท.บ.	20	รับทุกแผนการเรียน
3.	สัตวศาสตร์	วท.บ.	20	รับทุกแผนการเรียน
รวม คณะเทคโนโลยีการเกษตร			60	
<b>คณะมนุษยศาสตร์และสังคมศาสตร์ : <u>เปิดสอบ</u> ณ มหาวิทยาลัยราชภัฏเชียงใหม่ ศูนย์เวียงบัว อำเภอเมือง จังหวัดเชียงใหม่</b>				

รูปที่ 2 “ข้อมูลสาขาวิชาที่เปิดรับสมัคร”

3. เมนู “สมัครเข้าศึกษา”

1) ผู้สมัครศึกษาประกาศและข้อกำหนดสำหรับผู้สมัคร ตัวอย่าง ดังรูปที่ 3 ให้กดปุ่ม “รับทราบ ๗แล้ว” เพื่อดำเนินการต่อไป

ประกาศและข้อกำหนดสำหรับผู้สมัครเป็นนักศึกษา ระดับปริญญาตรี ภาคปกติ


**1. สถานที่ในการจัดการเรียนการสอน**

1) มหาวิทยาลัยจัดการเรียนการสอนให้นักศึกษา ณ **มหาวิทยาลัยราชภัฏเชียงใหม่ ศูนย์แม่ริม อำเภอแม่ริม จังหวัดเชียงใหม่** ในคณะ/วิทยาลัย ดังต่อไปนี้ เว้นแต่มีเหตุผลและความจำเป็น มหาวิทยาลัยอาจจัดการเรียนการสอนในพื้นที่ เวียงบัวเฉพาะในบางรายวิชาก็ได้ โดยคำนึงถึงคุณภาพของการจัดการเรียนการสอนเป็นสำคัญ

- (1) คณะครุศาสตร์ ทุกสาขาวิชา
- (2) คณะเทคโนโลยีการเกษตร ทุกสาขาวิชา
- (3) คณะวิทยาศาสตร์และเทคโนโลยี ทุกสาขาวิชา

2) มหาวิทยาลัยจัดการเรียนการสอนให้นักศึกษา ณ **มหาวิทยาลัยราชภัฏเชียงใหม่ อำเภอเมือง จังหวัดเชียงใหม่** ทุกสาขาวิชาที่สังกัดในคณะ/วิทยาลัย ต่าง ๆ ยกเว้น บางคณะ/วิทยาลัยที่กำหนดในข้อ 1)

3) มหาวิทยาลัยจัดการเรียนการสอนให้นักศึกษา ณ **มหาวิทยาลัยราชภัฏเชียงใหม่ วิทยาเขตแม่ฮ่องสอน อำเภอเมืองแม่ฮ่องสอน จังหวัดแม่ฮ่องสอน** ทุกสาขาวิชาที่สังกัดวิทยาลัยแม่ฮ่องสอน



รับทราบประกาศ และข้อกำหนดดังกล่าวแล้ว

### รูปที่ 3 “ตัวอย่าง ประกาศและข้อกำหนดสำหรับผู้สมัคร”


2) ผู้สมัครระบุข้อมูลเลขประจำตัวประชาชน โดยไม่มีเครื่องหมาย “ - ”  
 (\* กรณีใช้ข้อมูล Passport ID ให้ผู้สมัครติดต่อยังงานรับเข้าศึกษา ช่องทางการสื่อสารระบุไว้ส่วนท้ายของระบบรับสมัครเข้าศึกษา ก่อนการสมัครเข้าศึกษา)  
 แล้วกดปุ่ม “ดำเนินการต่อไป” ดังรูปที่ 4

ข้อมูลหมายเลขประจำตัวประชาชน

หมายเลขประจำตัวประชาชน

ไม่มี “ - ”

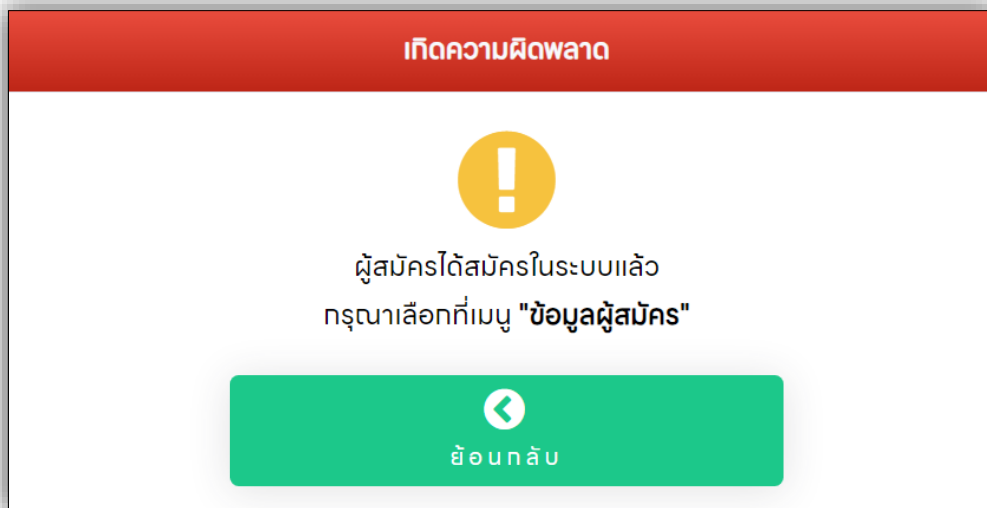
\* ข้อนโดยไม่มีเครื่องหมาย “ - ”



ดำเนินการต่อไป

### รูปที่ 4 “ข้อมูลหมายเลขประจำตัวประชาชน”

(1) กรณีผู้สมัคร **สมัครและบันทึกข้อมูลมายังในระบบเรียบร้อยแล้ว** ระบบจะแจ้งสถานะให้แกผู้สมัครได้รับทราบ ดัง**รูปที่ 6** ผู้สมัครสามารถเข้าสู่ระบบจากเมนู **“ข้อมูลผู้สมัคร”** เพื่อจัดการข้อมูลการสมัครของตนเอง ได้ตลอดระยะเวลาการรับสมัครในรอบนี้



### รูปที่ 6 “ข้อความแจ้งเตือน

กรณีผู้สมัครได้สมัครและบันทึกข้อมูลมายังในระบบเรียบร้อยแล้ว”

3) ผู้สมัครระบุข้อมูลพื้นฐานผู้สมัคร โดยให้ปฏิบัติตามคำแนะนำที่ระบบระบุไว้ เช่น หากมีเครื่องหมาย **“\*”** กำกับไว้ในช่องข้อมูลใดในฟอร์มบันทึกข้อมูล ผู้สมัครจำเป็นต้องระบุข้อมูล ซึ่งจะสามารถบันทึกข้อมูลและดำเนินการต่อไปได้ ดัง**รูปที่ 7** แล้วกดปุ่ม **“ดำเนินการต่อไป”** และหากมีข้อผิดพลาด โดยไม่ได้ระบุข้อมูล ระบบจะมีการแจ้งเตือนข้อมูลข้อผิดพลาดดังกล่าว ดัง**รูปที่ 8**

ข้อมูลพื้นฐานผู้สมัคร

เครื่องหมาย \* จำเป็นต้องป้อนข้อมูล

หมายเลขประจำตัวประชาชน \* ใช้เพื่อเข้าสู่ระบบ

คำนำหน้าชื่อ \*    ชื่อผู้สมัคร \*    นามสกุลผู้สมัคร \*

- เลือก -       

วัน/เดือน/ปี เกิด \* ใช้เพื่อเข้าสู่ระบบ ตัวอย่าง 31 ตุลาคม 2550

- เลือก -    - เลือก -    พ.ศ. \*     ป้อน ปี พ.ศ.

ที่อยู่ (บ้านเลขที่ หมู่ที่) \*

เช่น 14/9 หมู่ 15

จังหวัด \*    อำเภอ \*    ตำบล \*    รหัสไปรษณีย์ \*

- เลือก -    - เลือก -    - เลือก -   

กรณีที่อำเภอไม่ปรากฏ ให้เลือกจังหวัดอื่น แล้วจึงเลือกจังหวัดของตัวเอง   
 กรณีที่ตำบลไม่ปรากฏ ให้เลือกอำเภออื่นแล้ว จึงเลือกอำเภอของตัวเอง   
 \* ระบุให้ชัดในมัติ และแก้ไขได้

รูปที่ 7 “ข้อมูลพื้นฐานผู้สมัคร”

⚠️ แจ้งเตือนในการป้อนข้อมูลไม่ครบ อาจเกิดความผิดพลาดขึ้นได้
ปิด ×

ข้อมูลที่ยังไม่ได้ป้อน

ลำดับ	ชื่อข้อมูล	สถานะข้อมูล
1	คำนำหน้าชื่อ	×
2	ชื่อผู้สมัคร	×
3	นามสกุลผู้สมัคร	×
4	วันเกิด	×
5	เดือนเกิด	×
6	ปีเกิด	×
7	ที่อยู่	×
8	จังหวัด	×
9	อำเภอ	×
10	ตำบล	×
11	เบอร์โทรศัพท์มือถือ	×
12	อีเมล	×

รูปที่ 8 “ตัวอย่าง ข้อความแจ้งเตือนหากมีข้อผิดพลาด”

## 4) ผู้สมัครระบุข้อมูลการศึกษาของตัวเอง ดังรูปที่ 9

ข้อมูลการศึกษา

เครื่องหมาย \* จำเป็นต้องป้อนข้อมูล

วุฒิการศึกษา \*      แผนการเรียน \*

- เลือก -      - เลือก -

กรณีแผนการเรียนไม่ปรากฏ ให้เลือกวุฒิชั้นก่อนแล้วจึงเลือกวุฒิต่อไป

เกรดเฉลี่ยสะสม (GPAX) \*      สถานะสำเร็จการศึกษา \*

ตัวอย่าง 3.05      - เลือก -

1. กรณีทำสำเร็จการศึกษาอยู่ในระดับมัธยมศึกษาชั้นปีที่ 6 หรือเทียบเท่า ป้อนคะแนนเกรดเฉลี่ยสะสม GPAX 4 ภาคเรียน  
2. กรณีทำสำเร็จการศึกษาอยู่ในระดับอนุปริญญาหรือเทียบเท่า ป้อนคะแนนเกรดเฉลี่ยสะสม GPAX 2 ภาคเรียน  
3. กรณีสำเร็จการศึกษาแล้ว ให้ป้อน คะแนนเกรดเฉลี่ยสะสม (GPAX) ที่สำเร็จการศึกษา

ข้อมูลสถานศึกษา

จังหวัด \*      อำเภอ \*      สถานศึกษา \*

- เลือก -      - เลือก -      - เลือก -

กรณีอำเภอไม่ปรากฏ ให้เลือกจังหวัดอื่นแล้วจึงเลือกอำเภอของสถานศึกษาอีกครั้ง      กรณีที่ชื่อสถานศึกษายังไม่ปรากฏ ให้เลือกจังหวัด และอำเภออื่นแล้วจึงเลือกจังหวัด และอำเภอของสถานศึกษาอีกครั้ง

ดำเนินการต่อไป

## รูปที่ 9 “ข้อมูลการศึกษา”

(1) กรณี ไม่มีชื่อสถานศึกษาของผู้สมัครในตัวเลือก ให้ผู้สมัครระบุ จังหวัด อำเภอ ของสถานศึกษา ระบุตัวเลือก “\*\*\*กรณีไม่มีชื่อสถานศึกษา\*\*\*” และระบุชื่อสถานศึกษาของตัวเองได้ แล้วกดปุ่ม “ดำเนินการต่อไป” ดังรูปที่ 10

ข้อมูลสถานศึกษา

จังหวัด \*      อำเภอ \*      สถานศึกษา \*

เชียงใหม่      แม่อว้าง      \*\*\*กรณีไม่มีชื่อสถานศึกษา\*\*\*

กรณีอำเภอไม่ปรากฏ ให้เลือกจังหวัดอื่นแล้วจึงเลือกอำเภอของสถานศึกษาอีกครั้ง      กรณีที่ชื่อสถานศึกษายังไม่ปรากฏ ให้เลือกจังหวัด และอำเภออื่นแล้วจึงเลือกจังหวัด และอำเภอของสถานศึกษาอีกครั้ง

กรณีที่ **ไม่ปรากฏ** ตัวเลือกสถานศึกษา ให้เลือก จังหวัด เลือกอำเภอ เลือกตัวเลือก "กรณีไม่มีชื่อสถานศึกษา" ในตัวเลือกสถานศึกษา และให้ป้อนชื่อสถานศึกษาของตนเอง

ป้อนชื่อสถานศึกษา \*

ป้อนชื่อสถานศึกษา

ดำเนินการต่อไป

## รูปที่ 10 “กรณี ไม่มีข้อมูลสถานศึกษาของตัวเอง”

## 5) ผู้สมัครระบุข้อมูลความพิการ แล้วกดปุ่ม “ดำเนินการต่อไป” ดังรูปที่ 11

รูปที่ 11 “ข้อมูลความพิการ”

6) การยินยอมการให้ข้อมูล หรือเปิดเผยข้อมูลส่วนบุคคลสำหรับผู้สมัครเข้าศึกษาต่อมหาวิทยาลัยราชภัฏเชียงใหม่ ผู้สมัครรับทราบ และยินยอมการให้ข้อมูล ๙ ทำเครื่องหมาย “☑” แล้วกดปุ่ม “ตรวจสอบข้อมูล ๙” ดังรูปที่ 12 หากข้อมูลผู้สมัครครบถ้วนแล้ว ให้กดปุ่ม “บันทึกข้อมูล ๙” ดังรูปที่ 13

รูปที่ 12 “การยินยอมการให้ข้อมูล หรือเปิดเผยข้อมูลส่วนบุคคลสำหรับผู้สมัคร”

รูปที่ 13 “การบันทึกข้อมูลผู้สมัคร และดำเนินการต่อไป”

7) **ข้อมูลการเลือกสาขาวิชา** ผู้สมัครระบุข้อมูลการเลือกสาขาวิชาที่ต้องการสมัคร ผู้สมัครศึกษาจากคำแนะนำในการเลือกสาขาวิชา ข้อมูลสาขาวิชาที่เปิดรับสมัคร จากนั้นให้กดปุ่ม “บันทึกข้อมูลสาขาวิชา” ดังรูปที่ 14

**ข้อมูลการเลือกสาขาวิชา**

คำแนะนำในการเลือกสาขาวิชา

เครื่องหมาย \* จำเป็นต้องป้อนข้อมูล

- ผู้สมัครเลือกสาขาวิชาที่ต้องการเข้าศึกษา โดยเลือกในช่องลำดับที่ 1 และสามารถ เลือกได้ 2 ลำดับ
- ผู้สมัครที่จะระดับมัธยมศึกษาตอนปลายหรือเทียบเท่า และปริญญาตรี ไม่สามารถเลือก สาขาวิชาในระดับปริญญาตรี 4 ปี (เทียบโอน ๑) ได้

จำนวนสาขาวิชาในแต่ละคณะ ที่สามารถเลือกสมัครได้			
2	3	16	10
ครุศาสตร์	เทคโนโลยีการเกษตร	มนุษยศาสตร์และสังคมศาสตร์	วิทยาการจัดการ
12	5	3	51
วิทยาศาสตร์และเทคโนโลยี	วิทยาลัยนานาชาติ	วิทยาลัยนวัตน์สอน	รวมทั้งหมด

สาขาวิชา ลำดับที่ 1\*

- เลือก -

ข้อมูลสาขาวิชาที่เปิดรับสมัคร

รูปที่ 14 “ข้อมูลการเลือกสาขาวิชา”

(1) หากบันทึกข้อมูลสำเร็จ ระบบจะแจ้งสถานะการจับข้อมูล และคำแนะนำ ทั้งนี้ผู้สมัครสามารถเข้าสู่ระบบได้ โดยกดปุ่ม “เข้าสู่ระบบ” ดังรูปที่ 15

รูปที่ 15 “การจัดเก็บข้อมูลสำเร็จ”

4. เมนู “ข้อมูลผู้สมัคร” ผู้สมัครสามารถเข้าสู่ระบบด้วยเมนูนี้ได้ โดยดำเนินการตามคำแนะนำที่ระบุไว้ ดังรูปที่ 16

รูปที่ 16 “การเข้าสู่ระบบของผู้สมัคร”

หากผู้สมัครเข้าสู่ระบบสำเร็จ ระบบจะแสดง หรือปรากฏ Dashboard ข้อมูลผู้สมัคร (ข้อมูลผู้สมัคร สาขาวิชาที่สมัคร และกำหนดการรับสมัคร) ดังรูปที่ 17 ประกอบด้วยเมนูการใช้งาน ดังนี้

- 1) แก้ไขข้อมูลประวัติผู้สมัคร
  - 2) แก้ไขสาขาวิชาที่สมัคร
  - 3) พิมพ์ใบชำระเงินค่าสมัคร ตัวอย่างใบแจ้งชำระเงินค่าสมัคร ดังรูปที่ 18
- ผู้สมัคร สามารถดำเนินการ ในข้อ 1) ถึง ข้อ 3)

### ได้ตลอดระยะเวลาการรับสมัคร


#### 4) **ออกจากระบบ**

ภายหลังจากผู้สมัครเข้าสู่ระบบ และจัดการข้อมูลการสมัครของตนเองเรียบร้อยแล้ว แนะนำให้**ออกจากระบบ**ทุกครั้ง เพื่อความปลอดภัย และความถูกต้องของข้อมูลการสมัครของตนเอง






แก้ไขข้อมูลประวัติผู้สมัคร
แก้ไขสาขาวิชาที่สมัคร


พิมพ์ใบชำระเงินค่าสมัคร
ออกจากระบบ

ข้อมูลผู้สมัคร



ประวัติผู้สมัคร

 รหัสผู้สมัคร	01620
 ชื่อ - นามสกุล	นายราชภัฏเชียงใหม่ สร้างคนดี
 วุฒิการศึกษา/ แผนการเรียน	ม.6 (ศิลป์-เกษตร)
 สถาบันการ ศึกษา	บ้านทาดวิทยาคม จังหวัดเชียงใหม่
 เบอร์โทรศัพท์	




สาขาวิชาที่สมัคร

ลำดับที่เลือก 1

สาขาวิชา	ภาษาฝรั่งเศสเพื่ออุตสาหกรรมการ บริการ (ศศ.บ. 4 ปี)
ระดับ	ปริญญาตรี 4 ปี
มหาวิทยาลัย/ วิทยาเขต	มหาวิทยาลัยราชภัฏเชียงใหม่

กำหนดการรับสมัคร

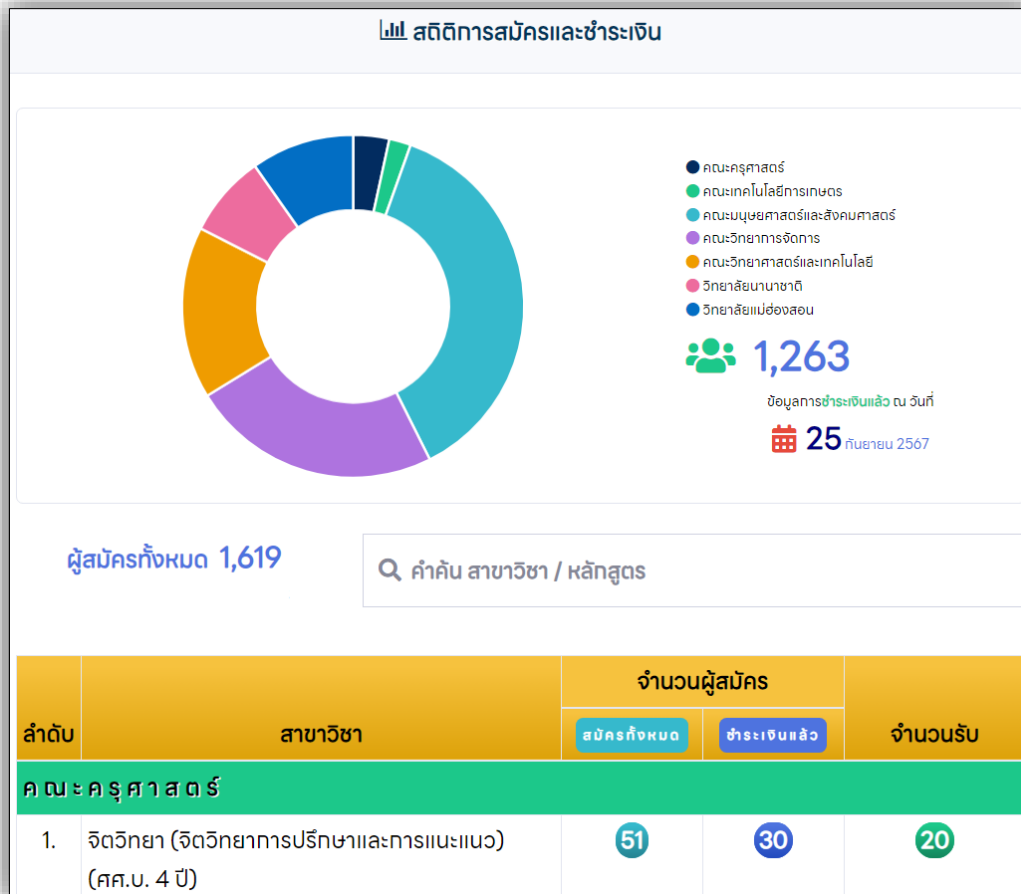
รูปที่ 17 “Dashboard ข้อมูลผู้สมัคร”

	<b>ใบแจ้งชำระเงินค่าสมัคร</b> <b>รอบพิเศษ CMRU Expo</b> <b>(Bill Payment Pay-In Slip)</b> มหาวิทยาลัยราชภัฏเชียงใหม่ ปีการศึกษา 2568		วัน-เวลาพิมพ์เอกสาร: กันยายน 2567 10:36:32 Printed date: -09-2024 10:36:32
	ชื่อ - นามสกุล / Name - Surname : นายราชภัฏเชียงใหม่ สร้างคนดี [01620] รหัสลูกค้า / Customer No. (Ref.1) : 0162020106768 หมายเลขอ้างอิง / Reference No. (Ref.2) :		
รายละเอียดสาขาวิชาที่สมัคร Programs	ค่าสมัคร Application fee		
ลำดับที่ 1 No. 1 ภาษาอังกฤษเพื่ออุตสาหกรรมบริการ (ค.บ. 4 ปี) ลำดับที่ 2 No. 2 เกษตรศาสตร์ (ท.บ. 4 ปี)	150.00		
จำนวนเงินเป็นตัวอักษร / In Word : หนึ่งร้อยห้าสิบบาทถ้วน One Hundred Fifty Baht	<b>รวมค่าสมัคร</b> <b>Total</b>	150.00	
<b>ชำระเงินวันที่ 25 กันยายน - 20 ตุลาคม 2567 ณ เคาน์เตอร์เซอร์วิส ทั่วประเทศ เท่านั้น</b> <b>Payment between 25 September - 20 October 2024 at Counter Service all branches</b>			
<b>หมายเหตุ</b> 1. สถานะการชำระเงิน สามารถตรวจสอบในระบบรับสมัครได้ หลังจากชำระเงินเรียบร้อยแล้ว 2 - 3 วันทำการ (ไม่นับรวมวันเสาร์ - อาทิตย์ และวันหยุดนักขัตฤกษ์) 2. จำนวนเงินที่ชำระ ยังไม่รวมค่าธรรมเนียมการชำระเงิน <b>Remarks</b> 1. Payment status can be checked via the admission system after payment has been made 2 - 3 days. (Exclude Saturday, Sunday and Holiday) 2. Payment in total is not included the payment fee.			
❌			
	<b>ใบแจ้งชำระเงินค่าสมัคร รอบพิเศษ CMRU Expo</b> มหาวิทยาลัยราชภัฏเชียงใหม่ ปีการศึกษา 2568 (Bill Payment Pay-In Slip)		ชำระเงินวันที่ 25 กันยายน - 20 ตุลาคม 2567 Payment between 25 September - 20 October 2024
	ลำดับที่ 1 No. 1 ภาษาอังกฤษเพื่ออุตสาหกรรมบริการ (ค.บ. 4 ปี) ลำดับที่ 2 No. 2 เกษตรศาสตร์ (ท.บ. 4 ปี)	ชื่อ / Name : นายราชภัฏเชียงใหม่ นามสกุล / Surname : สร้างคนดี [01620] รหัสลูกค้า / Customer No. (Ref.1) : 0162020106768 หมายเลขอ้างอิง / Reference No. (Ref.2) :	
จำนวนเงินเป็นตัวอักษร / In Word : หนึ่งร้อยห้าสิบบาทถ้วน One Hundred Fifty Baht	<b>รวมค่าสมัคร</b> <b>Total</b>	150.00	
			

รูปที่ 18 “ตัวอย่าง ใบชำระเงินค่าสมัคร”

## 5. เมนู “สถิติการสมัคร และชำระเงินค่าสมัคร”

ระบบแสดงสถิติของจำนวนผู้สมัครทั้งหมด ผู้สมัครชำระเงินค่าสมัคร รวมถึงจำนวนรับ ของสาขาวิชา ในแต่ละคณะ / วิทยาลัย ดังรูปที่ 19



รูปที่ 19 “สถิติการสมัคร และชำระเงินค่าสมัคร”

## 6. ช่องทางการสื่อสาร งานรับเข้าศึกษา

สำนักทะเบียนและประมวลผล

1. เฟสบุ๊คแฟนเพจ “รับสมัครนักศึกษาใหม่ มหาวิทยาลัยราชภัฏเชียงใหม่” (Link URL: <https://www.facebook.com/TCASCMRU>)
2. เบอร์โทรศัพท์ 09-3219-3957 และ 053-412151 ถึง 155 ต่อ 1704
3. ไลน์โอเพนแชท “สมัครเรียนราชภัฏเชียงใหม่2569”

